

BILAN CONJONCTURE ESTIVALE 2021

La saison 2021 s'achève...malgré la crise sanitaire qui se prolonge, le bilan de cet été est très positif. Les indicateurs sont au beau fixe avec une fréquentation en augmentation, dépassant les chiffres de 2019. Les visiteurs français étaient au rendez-vous tout comme les clientèles Nord-européennes qui font leur retour sur notre territoire. Les grands espaces, les nombreuses activités de plein air ainsi que le passage du Tour de France sur le géant de Provence, en juillet, ont attiré de nombreux visiteurs.

En Vaucluse :

Bilan positif : +11% de nuitées globales sur l'été vs 2019

+ 22% de nuitées françaises et -7% de nuitées et étrangères vs 2019

Progression des clientèles françaises et étrangères de proximité

371 professionnels interrogés par le service Observatoire départemental confirment un taux de satisfaction de 92% sur l'été.

Touristes français : + 24% en août (Ile de F – Rhône-Alpes et Région Sud)

Touristes étrangers : retour progressif, notamment des clientèles Belges en forte progression, des Néerlandais et des Allemands mais recul global -3% vs 2019

Bassin touristique Ventoux

La zone Ventoux représente 28% des nuitées du Vaucluse

le bassin touristique a connu un bel été avec une évolution de 13% des nuitées vs 2019

(+15% de séjours Français, +9% Etrangers), un mois de juillet prospère boosté par le TdF et une offre nature attractive en adéquation avec les besoins des vacanciers .

C'est le seul bassin touristique à enregistrer une progression étrangère vs 2019

Sur le territoire intercommunal : + 35% de nuitées françaises et étrangères vs 2019

L'OTI VENTOUX PROVENCE : + 26% de visiteurs /2020 et +3% vs 2019 (dont Français +19% et Etrangers - 21%)

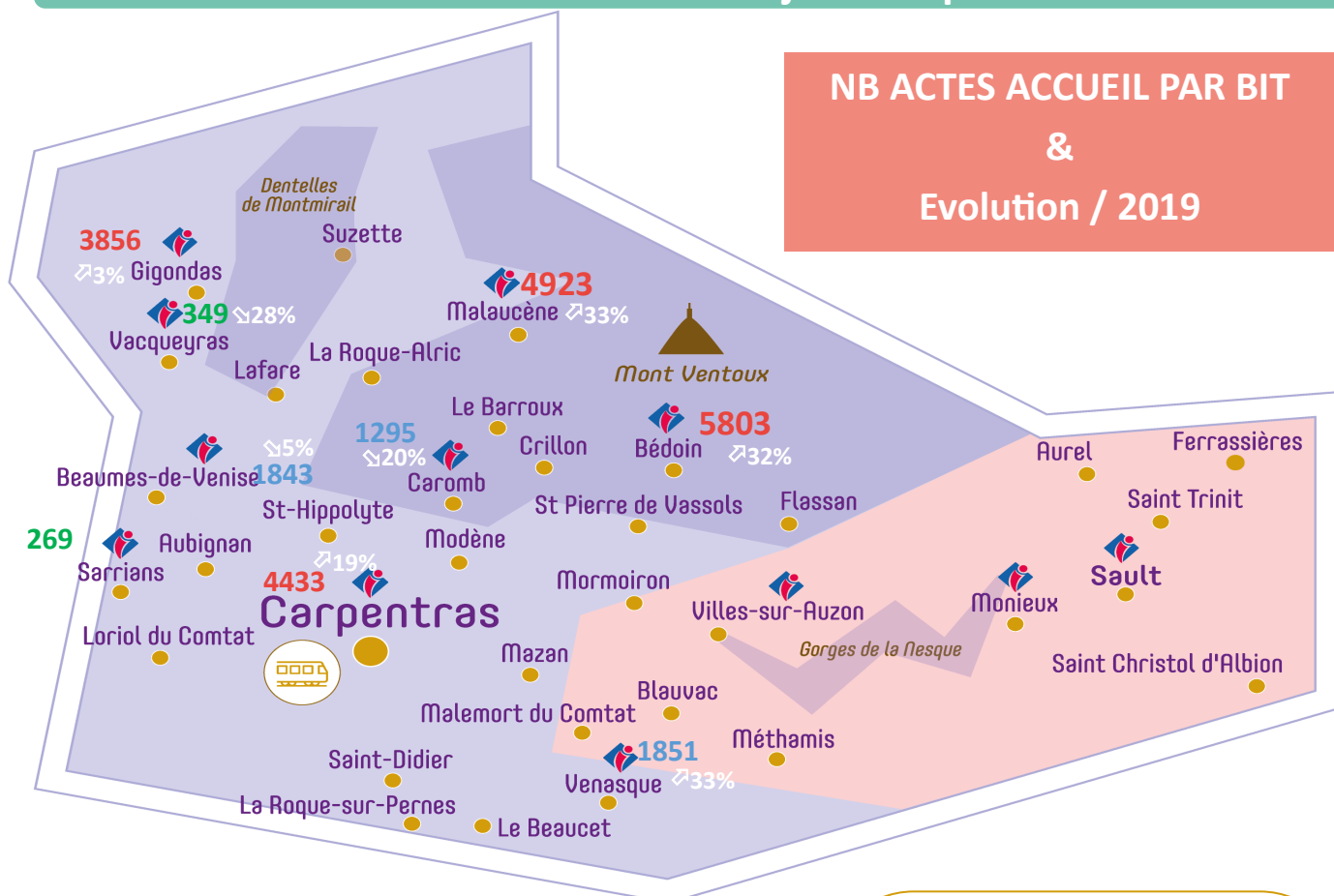
Office de Tourisme Ventoux Provence

Saison touristique 2021

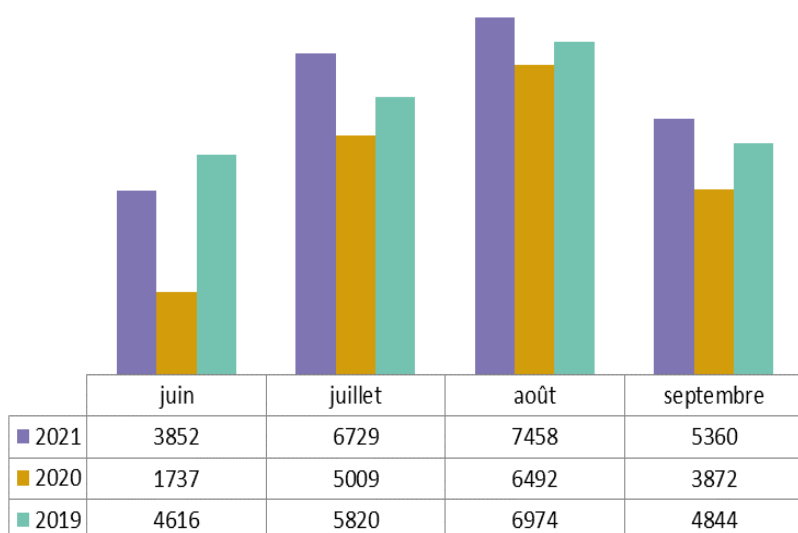
L'activité de l'Office de Tourisme Ventoux Provence

ACCUEIL-INFORMATION—juin à septembre

NB ACTES ACCUEIL PAR BIT
&
Evolution / 2019



Répartition des actes d'accueil comptoir



Juin à septembre 2021

9 Bureaux d'Information

23 501 actes d'accueil comptoir

↗5%/2019

44 048 personnes accueillies

↘1.4%/2019

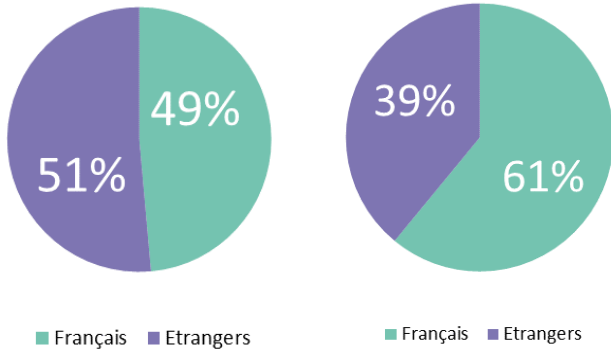
3 573 demandes téléphoniques

Plus de 500 demandes web-mail

34 opérations accueil hors les murs

1058 personnes renseignées

2019 → 2021



Jun à septembre 2021

Français	Etrangers
1— Vaucluse	1— Belgique
2— Auvergne Rhône Alpes	2— Pays Bas
3— Ile de France	3— Allemagne

Après la reprise du mois de juin, la clientèle française continue sa progression tout l'été. Les visiteurs de PACA sont en retrait, compensés par la clientèle Francilienne. Malgré l'absence des touristes internationaux, le retour des clientèles Nord-européennes se fait remarquer par rapport à la situation 2020

INFORMATION NUMERIQUE—juin à septembre

www.ventouxprovence.fr

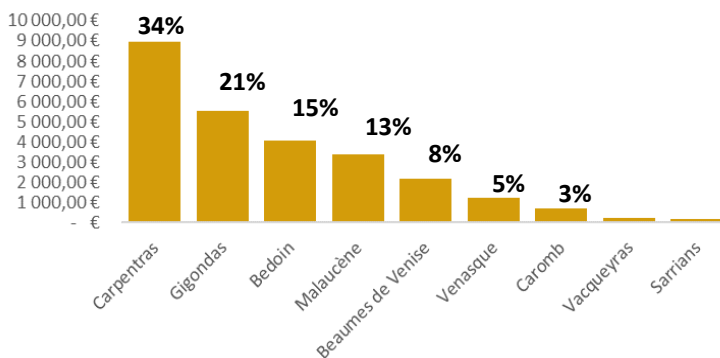
89 600 utilisateurs sur la saison estivale
 119 300 visites enregistrées dont 17 700 sur la page du Tour de France
 Portes d'entrée : Ventoux– Gorges de la Nesque
 Recherche : activités nature - familles et agenda

VISITEURS 2021
vs 2020

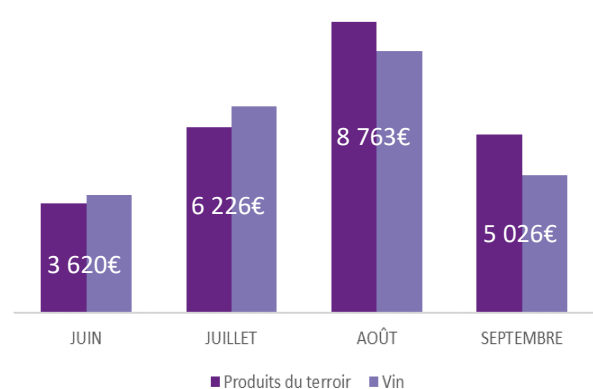
Jun	Juillet	Août	septembre
18 051	33 791	26 454	11 309
+ 19%	+ 33%	-6 %	-3%

ACTIVITE COMMERCIALE - juin à septembre

BOUTIQUE : 26 540€ soit +41%/2020
+12%/2019



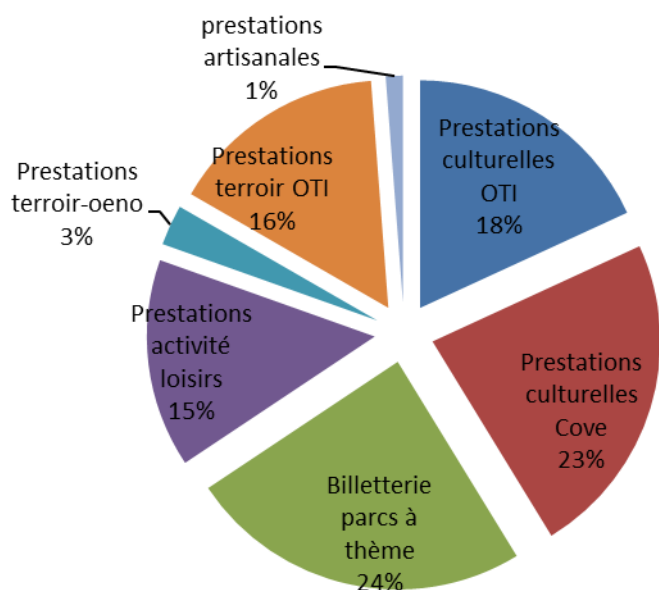
ESPACE TERROIR : 23 635€ soit + 56%/2021
+ 25%/2019



Mise en valeur des produits de la marque Ventoux Provence dans tous les BIT.
 Gigondas est le bureau qui enregistre les meilleures ventes sur l'été, après celui de Carpentras

PRESTATIONS ET BILLETTERIE LOISIRS

CA : 12 340€ ↘ 8,6%



Jun à août 2021

41% concerne les visites patrimoniales
 24% la billetterie des parcs de loisirs
 19% les prestations vin et terroir

Prestations culturelles OTI	466
Prestations culturelles Cove	567
Billetterie parcs à thème	116
Prestations activité loisirs	97
Prestations terroir-oeno	203
Prestations terroir OTI	348
prestations artisanales	43

Total 1840 ↗ 7%

L'HEBERGEMENT TOURISTIQUE MARCHAND SUR LE TERRITOIRE

Données issues de la plateforme taxe de séjour, sur la base des informations déclarées au 18/10/2021

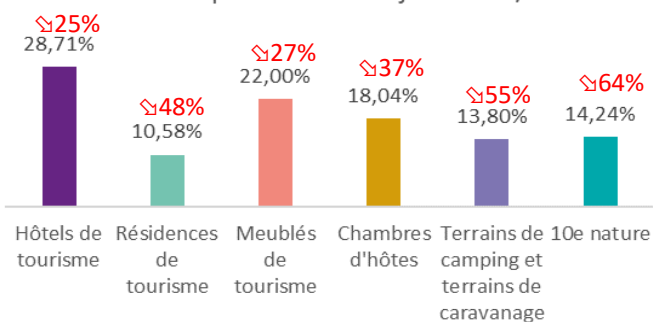
Nuitées touristiques sur le territoire Ventoux Provence - juin à septembre 2021

Près de 830 000 lits offerts sur la période

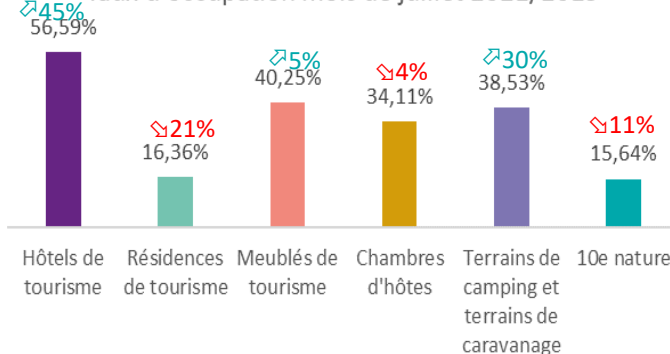
272 035 nuitées enregistrées entre juin et fin août 2021

+35% de nuitées françaises et étrangères enregistrées cet été.

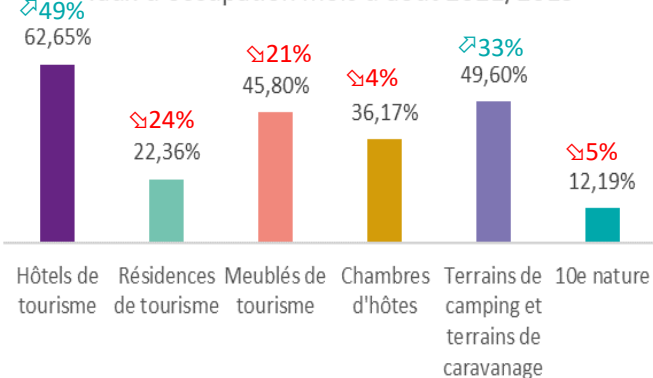
Taux d'occupation mois de juin 2021/2019



Taux d'occupation mois de juillet 2021/2019



Taux d'occupation mois d'août 2021/2019



Taux d'occupation mois de septembre 2021/2019

